

Chancengleichheit im Landkreis Emmendingen



Frauen in der Kommunalpolitik im Landkreis Emmendingen

Anfrage der Grünen-Fraktion vom 24.03.2021

- 1) Wie hat sich seit der Neuorganisation des Kreistages nach dem Krieg der Frauenanteil im Kreistag entwickelt?
- 2) Wie war der Frauenanteil in einem Gesamtüberblick und in den einzelnen Legislaturperioden im Kreistag und in den einzelnen Fraktionen?

Bildquelle: <https://www.politische-bildung.de/frauenwahlrecht-frauenbewegung>



Chancengleichheit im Landkreis Emmendingen



Frauen in der Kommunalpolitik im Landkreis Emmendingen



Bildquelle: <https://www.politische-bildung.de/frauenwahlrecht-frauenbewegung>

100
JAHRE FRAUEN
WAHLRECHT

Gleichstellungsbeauftragte Yvonne Baum
2022

Chancengleichheit im Landkreis Emmendingen



Frauen in der Kommunalpolitik im Landkreis Emmendingen

Einblick in die aktuelle Situation in Baden Württemberg (Kurzes Video)
des Helene Lange Kollegs

https://youtu.be/6t9ry_J5GG0

5 Minuten Kurzvideo

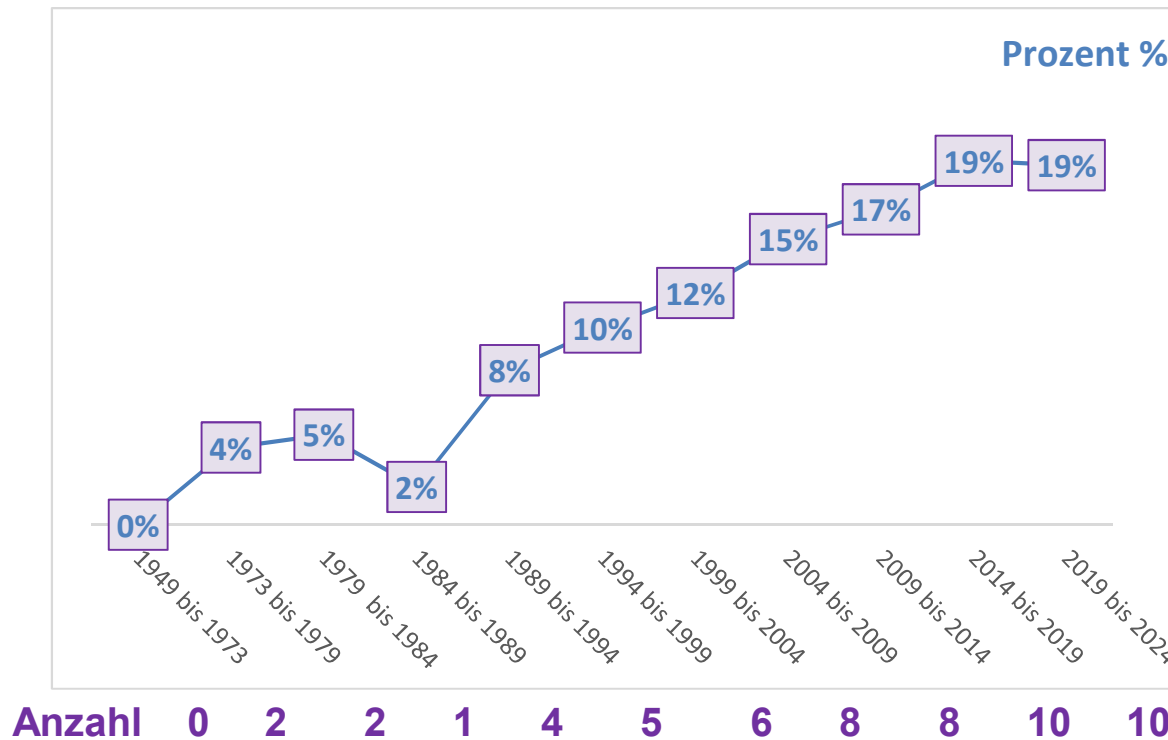


Chancengleichheit im Landkreis Emmendingen



Frauen in der Kommunalpolitik im Landkreis Emmendingen

Die historische Entwicklung im Landkreis Emmendingen in Zahlen (% und Anzahl)



Gleichstellungsbeauftragte Yvonne Baum
2022



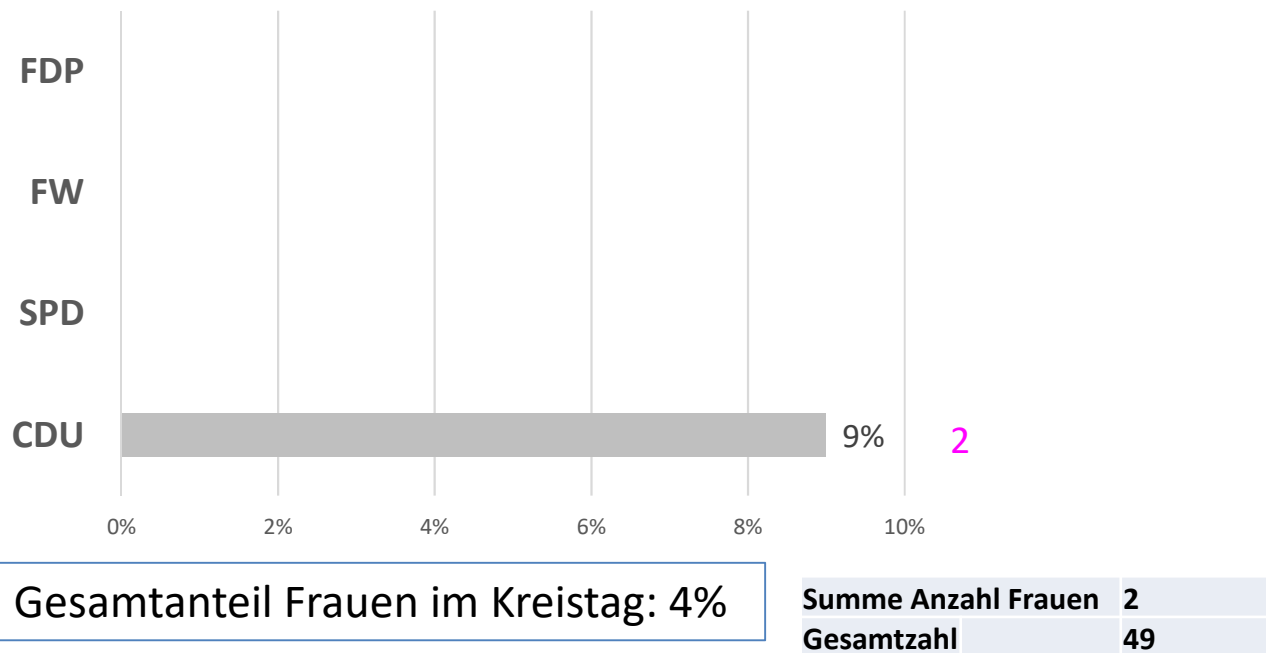
Chancengleichheit im Landkreis Emmendingen



Frauen in der Kommunalpolitik im Landkreis Emmendingen

Die historische Entwicklung im Landkreis Emmendingen in Zahlen

Legislaturperiode 1973-1979



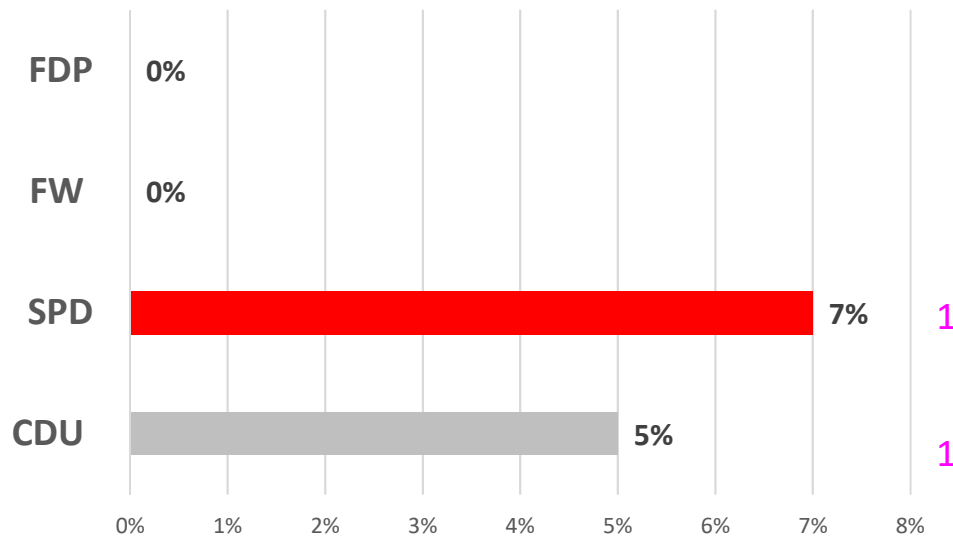
Chancengleichheit im Landkreis Emmendingen



Frauen in der Kommunalpolitik im Landkreis Emmendingen

Die historische Entwicklung im Landkreis Emmendingen in Zahlen

Legislaturperiode 1979-1984



Gesamtanteil Frauen im Kreistag: 5%

Summe Anzahl Frauen	2
Gesamtzahl	42



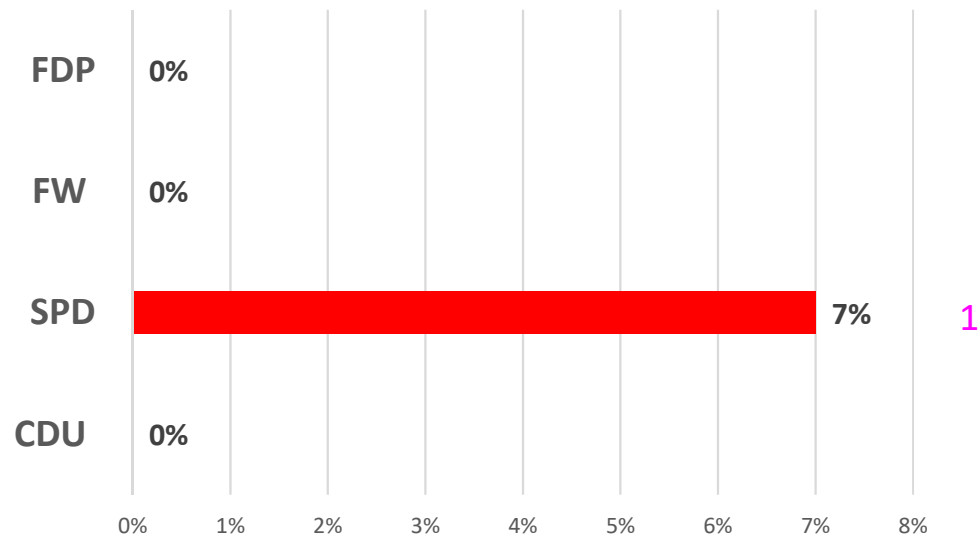
Chancengleichheit im Landkreis Emmendingen



Frauen in der Kommunalpolitik im Landkreis Emmendingen

Die historische Entwicklung im Landkreis Emmendingen in Zahlen

Legislaturperiode 1984-1989



Gesamtanteil Frauen im Kreistag: 2%

Summe Anzahl Frauen	1
Gesamtzahl	50



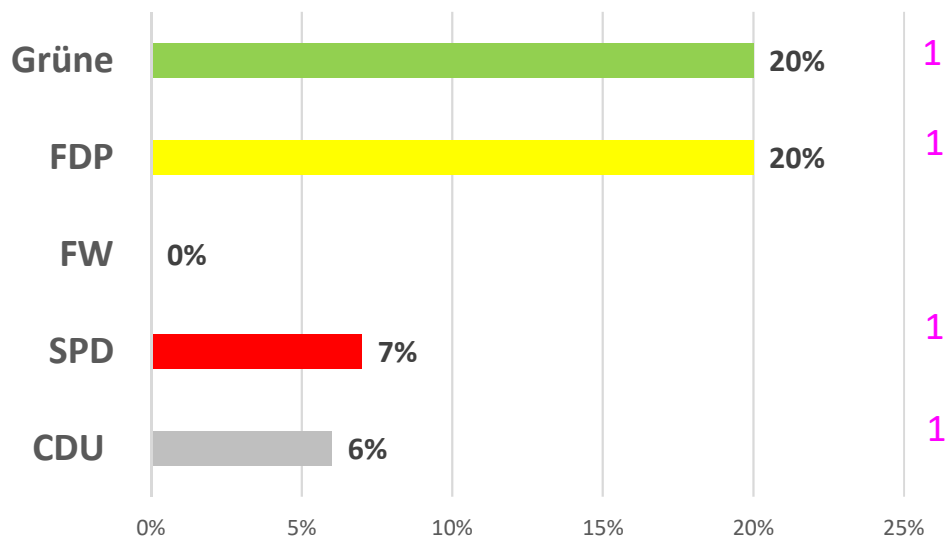
Chancengleichheit im Landkreis Emmendingen



Frauen in der Kommunalpolitik im Landkreis Emmendingen

Die historische Entwicklung im Landkreis Emmendingen in Zahlen

Legislaturperiode 1989-1994



Gesamtanteil Frauen im Kreistag: 8 %

Summe Anzahl Frauen	4
Gesamtzahl	49



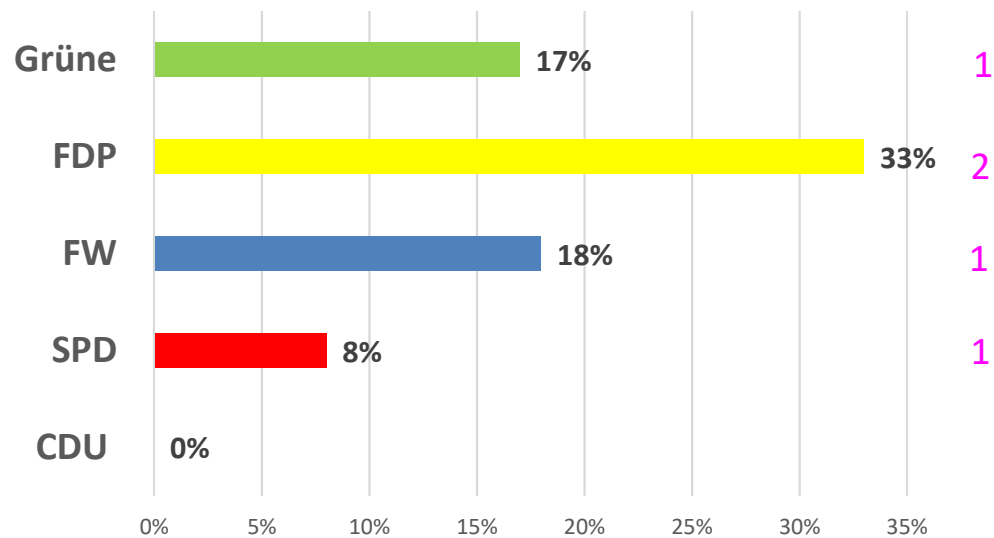
Chancengleichheit im Landkreis Emmendingen



Frauen in der Kommunalpolitik im Landkreis Emmendingen

Die historische Entwicklung im Landkreis Emmendingen in Zahlen

Legislaturperiode 1994-1999



Gesamtanteil Frauen im Kreistag: 10 %

Summe Anzahl Frauen	5
Gesamtzahl	48



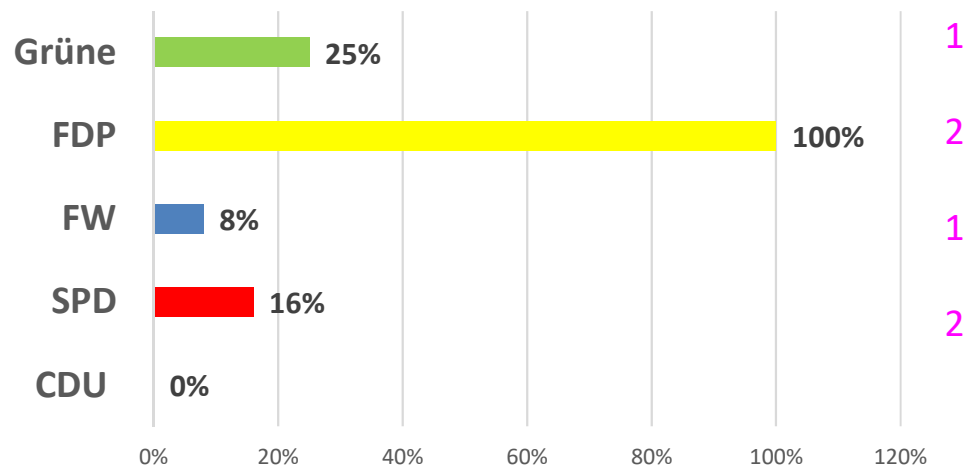
Chancengleichheit im Landkreis Emmendingen



Frauen in der Kommunalpolitik im Landkreis Emmendingen

Die historische Entwicklung im Landkreis Emmendingen in Zahlen

Legislaturperiode 1999-2004



Gesamtanteil Frauen im Kreistag: 12 %

Summe Anzahl Frauen	6
Gesamtzahl	49



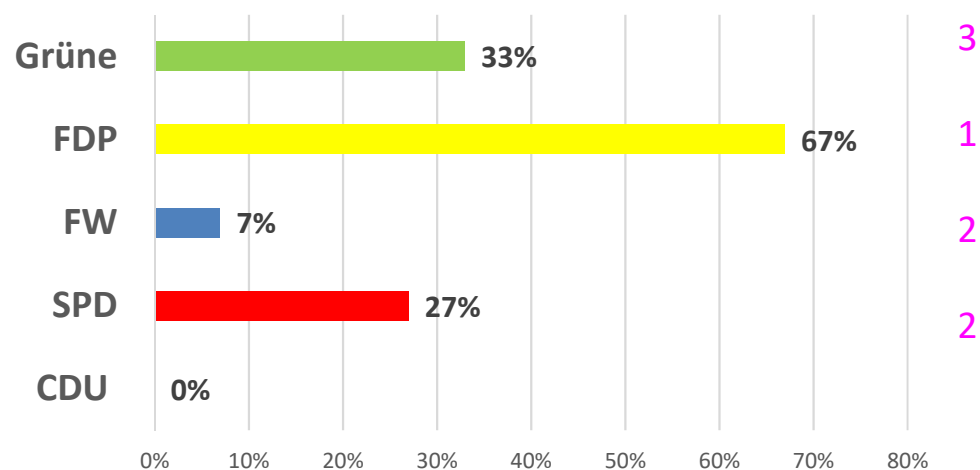
Chancengleichheit im Landkreis Emmendingen



Frauen in der Kommunalpolitik im Landkreis Emmendingen

Die historische Entwicklung im Landkreis Emmendingen in Zahlen

Legislaturperiode 2004-2009



Gesamtanteil Frauen im Kreistag: 15 %

Summe Anzahl Frauen	8
Gesamtzahl	53



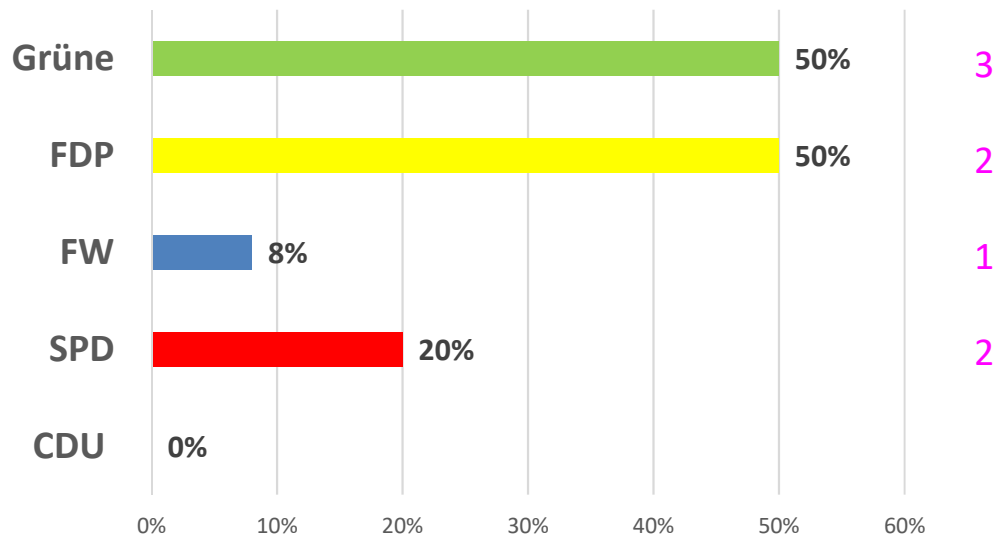
Chancengleichheit im Landkreis Emmendingen



Frauen in der Kommunalpolitik im Landkreis Emmendingen

Die historische Entwicklung im Landkreis Emmendingen in Zahlen

Legislaturperiode 2009-2014



Gesamtanteil Frauen im Kreistag: 17 %

Summe Anzahl Frauen	8
Gesamtzahl	48



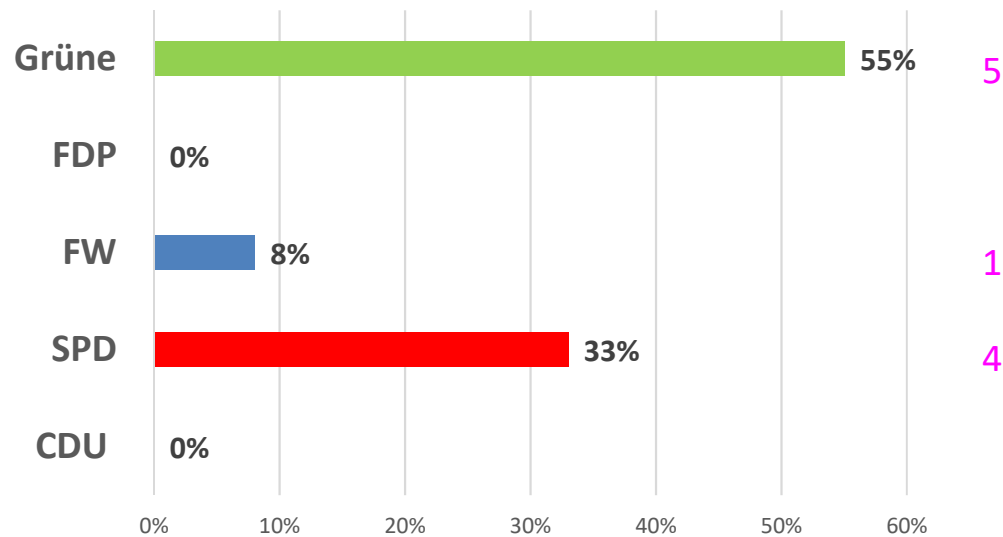
Chancengleichheit im Landkreis Emmendingen



Frauen in der Kommunalpolitik im Landkreis Emmendingen

Die historische Entwicklung im Landkreis Emmendingen in Zahlen

Legislaturperiode 2014-2019



Gesamtanteil Frauen im Kreistag: 19 %

Summe Anzahl Frauen	10
Gesamtzahl	52



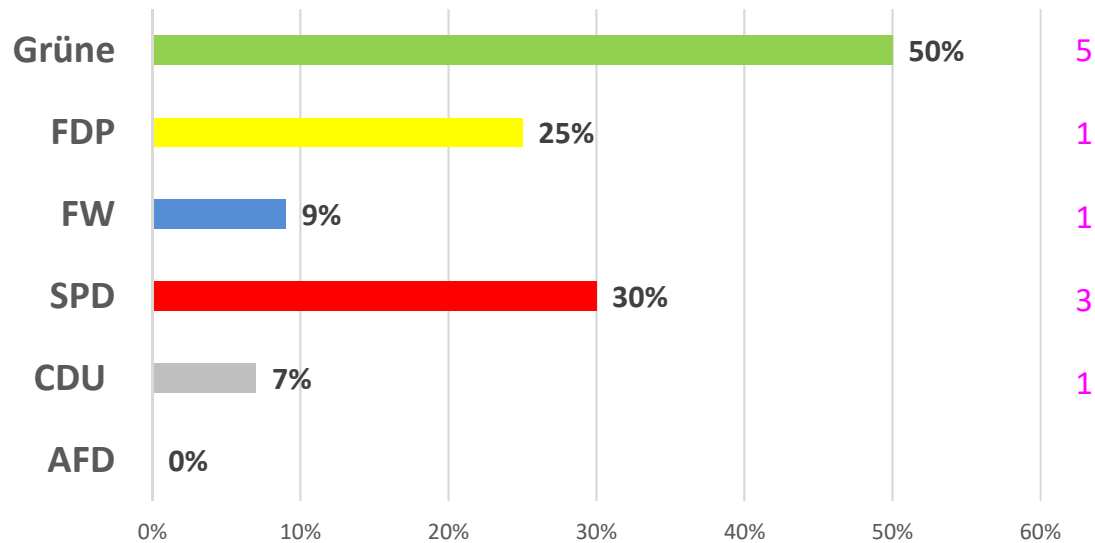
Chancengleichheit im Landkreis Emmendingen



Frauen in der Kommunalpolitik im Landkreis Emmendingen

Die historische Entwicklung im Landkreis Emmendingen in Zahlen

Legislaturperiode 2019-2024



Gesamtanteil Frauen im Kreistag: 20 %

Summe Anzahl Frauen	11
Gesamtzahl	54



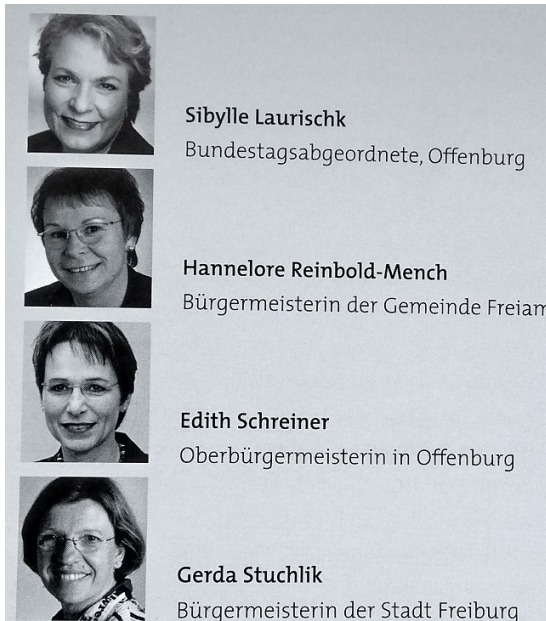
Chancengleichheit im Landkreis Emmendingen



Frauen in der Kommunalpolitik im Landkreis Emmendingen

Maßnahmen zur Akquise von Frauen in der Kommunalpolitik im Landkreis Emmendingen

2008 „Frauen fit für Kommunalpolitik“
Veranstaltungsreihe
Landratsamt
Emmendingen, VHS
Emmendingen,
Landeszentrale für
politische Bildung



Chancengleichheit im Landkreis Emmendingen



Frauen in der Kommunalpolitik im Landkreis Emmendingen

Maßnahmen zur Akquise von Frauen in der Kommunalpolitik im Landkreis Emmendingen

2013: „Frauen in die Kommunalpolitik!“

Veranstaltungsreihe
Presse- und Europastelle
im Landratsamt
Emmendingen
(Frau Tebel-Haas)



Chancengleichheit im Landkreis Emmendingen



Frauen in der Kommunalpolitik im Landkreis Emmendingen

Maßnahmen zur Akquise von Frauen in der Kommunalpolitik im Landkreis Emmendingen

**2018: Veranstaltungsreihe
„Frauen machen
Kommunalpolitik. Fit für die
Kommunalwahl 2019“.**

Landratsamt Emmendingen
/ Gleichstellungsbeauftragte
in Kooperation mit der
Landeszentrale für politische
Bildung.



Chancengleichheit im Landkreis Emmendingen



Frauen in der Kommunalpolitik im Landkreis Emmendingen



Ausblick

Plakat der proletarischen Frauenbewegung 1914. Quelle: Wikimedia/Karl Maria Stadler, gemeinfrei



Chancengleichheit im Landkreis Emmendingen



Vielen Dank für Ihre Aufmerksamkeit